




ホームテック株式会社 標準仕様



コロニアルクアッド

どんな街並みにも美しく映える、スタンダードデザイン。


品質保証 製品本体 AutoClave Dry アクリルコート仕上げ




CC262*
ネオ・ブラック



CC275P*
パール・グレイ



CC235P*
アイス・シルバー



CC225P*
シルバー・ホワイト




CC221P*
ココナッツ・ブラウン



CC241*
ウォルナット・ブラウン




CC247*
アイリッシュ・グリーン



CC277*
ウェザード・グリーン



CC291*
グラス・ブラウン



CC223*
メロウ・オレンジ



CC226*
ミッドナイト・ブルー



CC293*
ボルドー・レッド

黒文字の品番8色 (CC2●●*)

黄文字の品番4色 (CC2●●*)

■地区別本体品番末尾

*= G G地区 *W W地区 *AW AW地区

*= G G地区 *AW W地区・AW地区

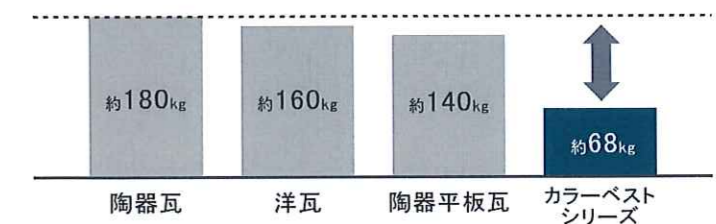
耐震性

地震の揺れを小さくする。

KMEW屋根材は、陶器平板瓦の約1/2という軽さ

地震大国と呼ばれる日本の暮らしにおいて、住まいの耐震化は非常に重要な課題。一般的に建物の揺れを軽減するには、建物の重量を軽く、重心を低くすることが有効とされています。KMEW屋根材は、重量が陶器平板瓦の約1/2の「軽い屋根」。万一の地震にも暮らしの安心を守ります。

屋根材別[重さ]比較(kg/坪)-屋根材本体の重量



地震に有効な「軽い屋根」のメカニズム

建物の重量を軽く



地震のとき、重い建物ほど地震の力を大きく受けます。屋根を軽くすれば、地震の際に建物にかかる力をより小さくすることができます。

建物の重心を低く



地震のとき、重心が高い建物ほど揺れは大きくなります。屋根を軽くすれば、建物の重心が低くなり、揺れ幅をより小さくすることができます。

KMEWがご提案する「軽い屋根」

屋根を軽く、揺れを小さく
屋根で減震
by KMEW 屋根材

軽い屋根による減震効果。そのメカニズムや施工例などを紹介したホームページを開設しています。

<http://www.kmew.co.jp/shouhin/roof/karuiyane/>

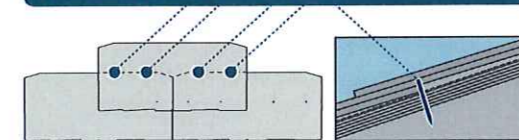
耐風性能

台風に強い。

全数釘止め工法で、強風でのズレや飛散を防ぎます

その形状や釘穴位置など、KMEW屋根材は耐風性を充分に考慮した設計。風の抵抗を効率よく逃がす設計に加え、一枚一枚の屋根材を独自の釘止め方式で固定する施工方法で、強風による屋根材の飛散やズレを最小限に抑えます。

一枚一枚が4本の釘でしっかり固定されているため、強風による飛散が防止できます。



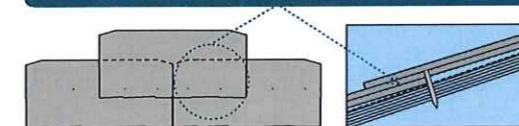
防水性

大雨からもしっかりガード。

優れた防水設計で、大雨の際も漏水を抑えます。

KMEWの屋根材は屋根材プラス下葺材の2段階の防水設計を採用。カラーベストは屋根材の大きな重なり部分で雨水の浸入を防ぎ、残りの雨水の回り込みも下地の防水シートによって防止します。

一重部分がほとんどない大きな重なりのため、優れた防水性を確保しています。



印刷物と実物では色柄が異なります。現物の商品サンプルなどでお確かめください。

シビルスクア PC50 の特長



耐候性向上仕様

表面に「塩ビ系耐候性向上特殊樹脂」を被覆した商品に表示しています。
※ミルクホワイト・パールグレー(しろ)色につきましては、一部仕様異なります。



芯材に「亜鉛処理スチール芯」を使用した商品に表示しています。

軒といと部材の変色差を抑える耐候性向上仕様

熱や荷重に強いアイアン素材に塩ビ系耐候性向上特殊樹脂を被覆した軒といです。部材は硬質塩化ビニル樹脂で成形した(一般仕様)です。軒とい本体と部材との紫外線による変色差が生じにくく、芯材にアイアン素材を採用していることで、積雪等による荷重にも強く、軒先の美しさを長く保ちます。

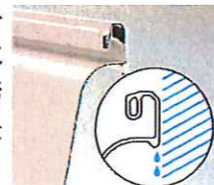
※軒とい本体は表面のみ塩ビ系耐候性向上特殊樹脂を被覆しています。
※ミルクホワイト・パールグレー(しろ)色につきましては、一部仕様異なります。

〈アイアン耐候性向上仕様構造イメージ図〉



水切り部分にひと工夫、雨だれの汚れをストップ。

軒といのフチの水切り部分が前だれをカット。雨だれによって起こるシマ模様の汚れが目立たず、美しさを損ないません。



吊金具が隠れて、軒先もスッキリ。

軒といの吊金具は内吊り方式。金具が軒といの中に納まるため、目立たず、軒先のラインをスッキリ見せます。




高強度・耐寒性に優れたポリカーボネート吊具を採用。積雪・強風でたわみにくい、1mピッチで施工可能。

(一般地域で積雪30cm以内の場合)
(当社純正ポリカーボネート<高強度タイプ>の場合)

流麗でシンプルなフォルム。アイアン素材だから実現。


アクロポリス・パルテノン神殿のサイマレクタ(2重曲線)と呼ばれる伝統的な意匠を採用。やわらかなカーブがつくりだす独特の陰影が、軒先の直線美を強調します。



古代ギリシャの伝統的な意匠を採用

自在ドレン、集水器を豊富に品揃え。


落し口は自在ドレンと集水器を揃えました。自在ドレンは軒といとたてといをすっきり接続させることができます。



自在ドレンの場合

集水器の場合

カラーラインナップ



ミルクホワイト

パールグレー(しろ)

しんちゃ

ブラック

モダンベージュ

オークブラウン

多雨多湿。日本のハードな気象条件に耐える雨とい〈アイアン〉

硬質塩化ビニル樹脂の中にスチール芯を入れて一体化。プラスチックの「腐食しない」「優れた耐久性」と、スチールの「強度」を合わせ持った高品質の雨とい、それがアイアンです。



耐熱・耐伸縮性

熱に強い

夏の炎天下でも、膨張・変形がほとんどなく、たわみ・ねじれがありません。また、伸縮率は一般のプラスチック製の約1/4。冬場の収縮による亀裂にも強く、季節を問わず安定した形状を保ちます。



耐荷重性

雪や土砂の重みに強い

スチール芯が挿入され、しかも太耳構造の採用により、腰の強さを発揮。積雪をはじめ、塵あいや土砂のたまりやすい地域にも適しています。
注)積雪量が多い地域はケイミュー(株)営業所までお問い合わせください。



耐衝撃性

衝撃に強い

台風などでは、吹き飛ばされた瓦や木の枝が雨といに当たることもしばしば。こんなとき、挿入されたスチール芯が優れた耐衝撃性を発揮します。



褪色性

紫外線に強い

熱や荷重に強いアイアン素材に、高耐候性特殊樹脂(アクリル系)※を被覆した高耐候性雨といです。紫外線による褪色や変色にも優れた耐熱性・耐久性を発揮します。※耐候性向上仕様品は塩ビ系の耐候性向上特殊樹脂を被覆しています。

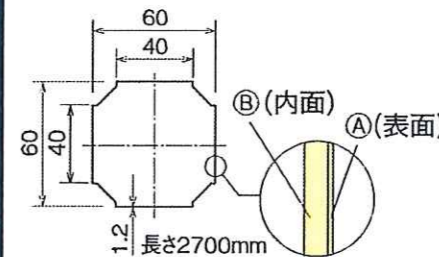
▲栗東工場の暴露試験風景(南面35°傾斜)

たてといS30の特長



高耐候性仕様

硬質塩化ビニル樹脂の表面をアクリル系高耐候性特殊樹脂で被覆した二層構造のたてといです。部材は高耐候性特殊樹脂で成形した仕様です。塗料の密着性も高まり、外壁・屋根との同色塗装仕上げが可能です。これにより、たてといの演出が多様になりました。



材質 ①高耐候性特殊樹脂
②硬質塩化ビニル樹脂



内面: 硬質塩化ビニル樹脂
表面: 高耐候性特殊樹脂(アクリル系樹脂)

※たてといには亜鉛処理スチール芯は入っておりません。


カラーラインナップ



ミルクホワイト

パールグレー(しろ)

しんちゃ



ブラック


モダンベージュ

オークブラウン

製造: パナソニック株式会社 エコソリューションズ社

シルバスタイル15

※ 45.3横



ベイカーブリック

※ 45.3横



打ちっ放し調15

※ 45.3縦横



ピスティ

※ 45.3横




シュプリストーン15

※ 45.3横



ステイブルタイル

※ 45.3横



クレールウッド15

※ 45.3縦横



プラシード15

※ 45.3横



ファインクレスト15

※ 45.3横



キューブシュクレ15

※ 45.3横




ランブル15

※ 45.3横



ひより15

※ 45.3横




ヴァンテージブリックⅡ

※ 45.3横



スクラッチクロス

※ 45.3横



スマッシュライン15

※ 45.3横



ニュースリムストーン

親水 雨で流す ★ 製品本体 45分 3日 縦横



ドロワタイル

親水 雨で流す ★ 製品本体 45分 3日 横



キャストストライプ

親水 雨で流す ★ 製品本体 45分 3日 縦横



シックボーダー

親水 雨で流す ★ 製品本体 45分 3日 横



セフィロウッド

親水 雨で流す ★ 製品本体 45分 3日 縦横



フィオット

親水 雨で流す ★ 製品本体 45分 3日 縦横



ニューリッジウェーブ

親水 雨で流す ★ 製品本体 45分 3日 横




ディレクトーン

親水 雨で流す ★ 製品本体 45分 3日 横



アウマールウッド

親水 雨で流す ★ 製品本体 45分 3日 縦横



2018年7月2日 受注再開 この表示のある商品は2018年7月2日から受注を再開させていただきます。(2018年6月末日までは一時受注休止品です。)


■コシュカV **NEW**




マテレMGネイビー
EFA1951□



マテレMGブラック
EFA1952□




マテレMGホワイト
EFA1953□




マテレMGクリアホワイト
EFA1954□

■シャルムロックV



コンティMGホワイト
EFA2851□



コンティMGアッシュ
EFA2852□



コンティMGアイボリー
EFA2853□

■アフエットV **NEW**



ブリジェMGセピア
EFA5351□



ブリジェMGブラック
EFA5352□

■コンクリート打ちっ放し16V **NEW**



コンクリートMGライトグレー
EFA4351□




コンティMGブラウン
EFA2854□




コンティMGグレー
EFA2855□


■ディスタシェイドV



ストレムMGホワイト
EFA5451□



ストレムMGクリーム
EFA5452□




ストレムMGブラウン
EFA5453□



ストレムMGセピア
EFA5454□

■グレインウッドV



スペリオMGナチュラル
EFA2251□



スペリオMGウォルナット
EFA2256□



スペリオMGブラック
EFA2255□

■キアンカV



アイリオMGホワイト
EFA5651□



アイリオMGベージュ
EFA5652□



アイリオMGブラウン
EFA5653□



アイリオMGチョコレート
EFA5654□

■リーガストーン調V



ランダMGラテ
EFX3451□



ランダMGトリュフ
EFX3452□



ランダMGパウダー
EFX3453□

■ヴェレウォール調V



オーグMGピュアホワイト
EFX2951□



パティMGホワイト
EFX2952□



ラフラMGクリーム
EFX2953□



オーグMGブラウン
EFX2954□



ランダMGプラチナ
EFX3455□



ランダMGブラック
EFX3457□

※印刷物のため、実際の色柄と異なる場合がございます。現物サンプル等でお確かめ下さい。

■マイスターウッド調 V



イデアルMGキャメル
EF9351□



イデアルMGボルドー
EF9355□



イデアルMGチャコール
EF9356□



イデアルMGブラウン
EF9357□

■ファンゴ V



アティレMGホワイト
EFA2751□



アティレMGオフホワイト
EFA2752□



アティレMGウイート
EFA2753□

■ポメロストーン調 V




エアルMGスノー
EFX4051□



エアルMGトリュフ
EFX4052□



エアルMGショコラ
EFX4053□



エアルMGプラチナ
EFX4054□




エアルMGアッシュグレー
EFX4055□



エアルMGブラック
EFX4057□

■ミラージュタイルV



エメMGホワイト
EFX3951□



エメMGブラウン
EFX3953□



エメMGチャコール
EFX3954□

■ナチュラルライン V



プラムMGホワイトⅡ
EFX3751□



プラムMGアイボリーⅡ
EFX3752□



プラムMGチャコールⅡ
EFX3754□



プラムMGブルー
EFX3757□

■ロックライン V



プラムMGホワイトⅡ
EF9051□



プラムMGアイボリーⅡ
EF9052□



プラムMGアッシュⅡ
EF9053□



プラムMGクリームⅡ
EF9054□

■シェードブリック調 V



コットMGミルク
EFX3253□



コットMGボルド
EFX3254□

■スプリットストーン調 V



アプラMGクリーム
EFX1651□



アプラMGワイン
EFX1652□



アプラMGキャロット
EFX1653□

※印刷物のため、実際の色柄と異なる場合がございます。現物サンプル等でお確かめ下さい。

■しぶきV



プラムMGバニラホワイトⅡ
EF5361□



プラムMGアッシュⅡ
EF5357□



プラムMGクリームⅡ
EF5358□



プラムMGブラウンⅡ
EF5359□



プラムMGセピアⅡ
EF5362□

■セリオスタイルV



プラムMGホワイト
EFX1351□




プラムMGアイボリー
EFX1352□



プラムMGチャコール
EFX1354□

■ニューシャトーウォール調V



プラムMGホワイトⅡ
EF1254□



プラムMGアッシュⅡ
EF1255□



プラムMGクリームⅡ
EF1256□

■コルモストーン調V



フォンドMGシュガー
EFX3351□



フォンドMGリーフ
EFX3352□



フォンドMGショコラ
EFX3353□



フォンドMGダーク
EFX3355□

■ボルブストーン調V



エアルMGスノー
EFX3151□



エアルMGラテ
EFX3152□



エアルMGトリュフ
EFX3153□

■レボーストーン調V



ファータMGサンセット
EFX2351□



ファータMGオレンジ
EFX2352□



ファータMGフレッシュ
EFX2353□



ファータMGピーチ
EFX2354□

■モナビストーンV



フローMGクリアホワイト
EFA5251□



フローMGホワイト
EFA5252□



フローMGクリーム
EFA5253□



フローMGネイビー
EFA5254□

※印刷物のため、実際の色柄と異なる場合がございます。現物サンプル等でお確かめ下さい。

■ カラーバリエーション

- AR パニラウォールナット
- AS シナモンオーク
- W7 ハニーチェリー
- BE マキアートバイン
- YF キャラメルチーク
- KX ラスティックウッド
- HS アーモンドウォールナット
- HT ローストマホガニー
- Z9 ショコラウォールナット
- W6 桑炭
- XQ ホワイトウッド
- KQ ミストグリーン
- A8 スモークヒッコリー
- AF ガトーアカシア
- JZ ビターストーン
- G8 マットカーボン
- ME チェックブルー
- MR チェックレッド
- S1 ピュアシルバー
- H2 プラチナステン
- B1 ブラウン
- B7 カームブラック

玄関ドア ヴェナート

【断熱ドア D4仕様】



| | | | | | | |
|--|--|--|--|--|--|--|
| <p>S01 Aタイプ</p> <p>HT: ローストマホガニー</p> <p>※Aタイプの場合 親扉の上下形材色はH2色となります。 ※Cタイプの場合 親扉の上下形材色はパネル色と同色となります。</p> | <p>S04 Aタイプ</p> <p>W7: ハニーチェリー</p> <p>※Aタイプの場合 親扉の上下形材色はH2色となります。 ※Cタイプの場合 親扉の上下形材色はパネル色と同色となります。</p> | <p>S06 Bタイプ</p> <p>AF: ガトーアカシア</p> <p>※Bタイプの場合 親扉の上下形材色はH2色となります。 ※Cタイプの場合 親扉の上下形材色はパネル色と同色となります。</p> | <p>S09 Aタイプ</p> <p>G8: マットカーボン</p> <p>※Aタイプの場合 親扉の上下形材色はH2色となります。 ※Bタイプの場合 親扉の上下形材色はH2色となります。 ※Cタイプの場合 親扉の上下形材色、顔緑色はパネル色と同色となります。</p> | <p>S14 Aタイプ</p> <p>YF: キャラメルチーク</p> <p>※Aタイプの場合 親扉の上下形材色はH2色、内親顔緑色はパネル色となります。 ※Bタイプの場合 親扉の上下形材色、内親顔緑色はH2色となります。</p> | <p>S19 Bタイプ</p> <p>S1: ピュアシルバー</p> <p>※親扉の上下形材色はK2色となります。</p> | <p>S21 Bタイプ</p> <p>MR: チェックレッド</p> <p>※親扉の上下形材色、外親顔緑色はH2色となります。</p> |
| <p>S27 Bタイプ</p> <p>W7: ハニーチェリー</p> <p>※親扉の上下形材色はH2色、外親顔緑色はH2色となります。</p> | <p>S28 Bタイプ</p> <p>Z9: ショコラウォールナット</p> <p>※親扉の上下形材色はK2色、外親顔緑色はパネル色と同色となります。</p> | <p>S33 Bタイプ</p> <p>G8: マットカーボン</p> <p>※親扉の上下形材色はH2色、外親顔緑色はパネル色と同色となります。</p> | <p>S36 Aタイプ</p> <p>W6: 桑炭</p> <p>※顔緑色の上下形材色はH2色となります。</p> | <p>K11 Bタイプ</p> <p>JZ: ビターストーン</p> <p>※Bタイプの場合 外部アクセントパネル色はKX・W6・AB・AF・JZ色の場合はK1色(ブラック艶あり)、その他はH2色となります。 ※Cタイプの場合 外部アクセントパネル色はS1色の場合はK1色(ブラック艶あり)、その他はH2色となります。</p> | <p>W02 リースフック付</p> <p>BE: マキアートバイン</p> | <p>M08 Aタイプ</p> <p>YF: キャラメルチーク</p> |

◆◆ ハンドル ◆◆

| 丸型ストレートハンドル | | | 角型ストレートハンドル | | | ロートアラン調ハンドル | | | クラシックハンドル | | | アーバンエッジ | | |
|-------------|--------|--------|-------------|--------|--------|-------------|--------|--------|-----------|--------|--------|---------|--------|--------|
| <シルバー> | <ブラック> | <ゴールド> | <シルバー> | <ブラック> | <ゴールド> | <ブラック> | <ゴールド> | <ブラック> | <ゴールド> | <ブラック> | <ブラック> | <ツートーン> | <シルバー> | <シルバー> |
| | | | | | | | | | | | | | | |
| (外観) | (内観) | (外観) | (外観) | (内観) | (外観) | (外観) | (内観) | (外観) | (外観) | (内観) | (外観) | (外観) | (内観) | (外観) |

◆◆ シリンダー ◆◆

◆◆ シリンダー ◆◆

◆◆ ディンプルキー (PSシリンダー) ◆◆
優れた耐ピッキング性能を持つ構造

◆◆ ウェーブキー (WXシリンダー) ◆◆
ピッキングの原理が使えないサイドバー方式

◆◆ ドアガード ◆◆

◆◆ ドアガード ◆◆


さらに安心をプラスするロック機構

ドアを閉じた状態でアーム部分を受け側へスライドすることでアームが「かかんぬき」となり、ドアをロックすることができます。

快適さをプラスする通風機構

ドアガード使用時の全開状態でフックを押込むことで、ドアを少しだけ開けた状態に固定することができます。生活シーンにあわせ玄関の通風・換気が可能です。

エピソードⅡ NEO



■基本性能 ※一部窓種を除きます。

耐風圧性能 : S-3
 気密性能 : A-4
 水密性能 : W-4
 遮音性能 : 住宅性能表示 音環境 透過損失等級(外壁開口部) 等級3・等級2
 ※住宅型式性能認定による(ガラスの仕様により異なります)。

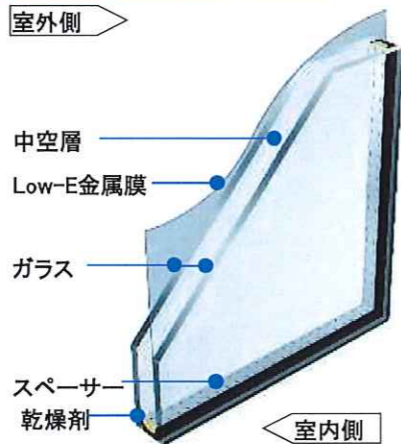
熱貫流率 : 2.33W/(m²・K)
 引違い窓[16513サイズ]
 ・Low-E複層ガラス ブルー・アルゴンガス入
 ・3+Ar16+Low-E3
 ・アルミスペーサー
 ※(一社)日本サッシ協会の「建具とガラスの組み合わせ」に基づく熱貫流率

アルミ樹脂複合窓



ガラス/Low-E複層ガラス 断熱

高断熱 高防露 UVカット

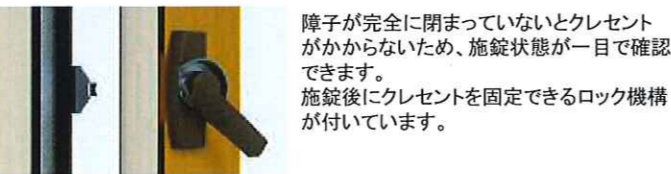


室内側ガラスをLow-E金属膜でコーティングすることによって暖かい太陽光を取込み、室内の暖房熱を逃がさない複層ガラスです。

防露性能比較(社内試験)



クレセント 空かけ防止機能付



カラーバリエーション

| 外観色 | | | | 内観色 | | | |
|-----------|--------------|--------------|--------------|-----------|--------------|--------------|--------------|
| ブラウン (B1) | カームブラック (B7) | プラチナステン (H2) | ピュアシルバー (S1) | ホワイト (YW) | ブラウン (B1) | カームブラック (B7) | プラチナステン (H2) |
| クリア (CD) | ナチュラル (CE) | ダークブラウン (CM) | ホワイト (YW) | ブラウン (B1) | カームブラック (B7) | プラチナステン (ET) | ホワイト (YW) |



窓タイプ 2枚建 テラスタイプ 2枚建 テラスタイプ 4枚建 シャッター付引違い窓 シャッター付両袖片引き窓



片引き窓 両袖片引き窓 面格子付引違い窓 スリット窓



片上げ下げ窓 FIX窓 丸FIX窓 台形FIX窓 すべり出し窓 高所用すべり出し窓




たてすべり出し窓 内倒し窓 外倒し窓 ジョイント窓(方立・無目)



通風ドア 2シリンダー仕様 通風ドア シリンダーレス仕様 エピソード 勝手ロドア 全面ガラスタイプ エピソード 勝手ロドア 中横付きタイプ (オプション:断熱腰パネル) エピソード テラスドア フロア納まり片引き戸 アルミ樹脂複合 通風 フロア納まり片引き戸 アルミ樹脂複合 採光

※表示の商品写真は印刷物のため実際の色合いと異なることがあります。

引違い窓



外観

内観



たて格子

井桁格子

ラチス格子

横格子



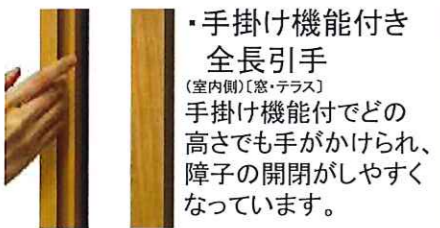
・空かけ防止機能付クレセント

障子が完全に閉まっていないとクレセントがかからないため、施錠状態が一目で確認できます。施錠後にクレセントを固定できるロック機構が付いています。



・補助錠

下框にはワンタッチ式の補助錠を標準装備し、防犯面に配慮しています。



・手掛け機能付き全長引手

(室内側)〔窓・テラス〕
手掛け機能付でどの高さでも手がかけられ、障子の開閉がしやすくなっています。



・掘込引手

(室外側 テラスタイプのみ)
手触り、操作性に優れた樹脂製の大きな引手を採用。

網戸：スライド網戸

オプション
サポートハンドル※1 / サポート引手※2 / 和室用クレセント / 脱着ノブクレセント / キー付クレセント※3※4 / ボタン錠付きクレセント※4 / 開口制限ストッパー※5 / 指はさみ防止用ストッパー※6 / 換気框 上框一体型 / 下枠ブラケット / 砂埃対応部品
※1: W150以上に設定。※2: 4枚建突合せ部には取付不可。※3: 内観左用のみの設定。
※4: 開口制限ストッパーとの併用不可※5内観左用のみの設定、開口制限ストッパーとの併用不可内観左用のみの設定、H03には取付不可、キー付きクレセント・ボタン錠付きクレセントとの併用不可
※6: 4枚建突合せ部、H=03・05には取付不可。

片上げ下げ窓



外観

内観



たて格子

井桁格子

ラチス格子

横格子



・クレセント

窓からの眺望を妨げない薄型でコンパクトなクレセントを標準装備。



・サブロック

室外側から見えにくい位置にサブロックを標準装備しています。



・昇降引手

使いやすく、本体と一体化したデザインです。



・お掃除モード(内倒し機構)

召合せ框の両端にあるシフターを引けば“お掃除モード”に。ガラス外面の掃除が簡単できます。

網戸：上下スライド網戸

オプション
ボタン錠付きクレセント / 換気框 別体型 / コーナーキャップ

たてすべり出し窓



外観

外観



内観

カムラッチハンドル仕様



内観

オペレーターハンドル仕様



・セーフティストッパー(標準装備)

網戸：上げ下げ網戸
上げ下げロール網戸
横引きロール網戸

オプション
換気框 別体型 / コーナーキャップ / 半開固定金具

すべり出し窓



外観

外観



内観

カムラッチハンドル仕様



内観

カムラッチハンドル



内観

オペレーターハンドル

網戸：上げ下げ網戸
上げ下げロール網戸
横引きロール網戸

オプション
換気框 別体型 / コーナーキャップ /

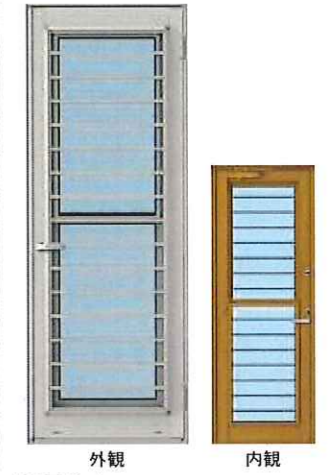
・お掃除もカンタン

アームの固定を解除することで、ガラス外面の掃除が簡単にできます。(H=770以下の商品対象)

網戸：固定網戸

オプション
換気框 別体型 / コーナーキャップ / 上枠穴塞ぎキャップ

勝手口



外観

内観

【通風ドア】



井桁格子 ラチス格子 横格子 一本格子



レバーハンドル錠(アルミ製)

全面ガラス 中棧付タイプ

【エピソード 勝手口ドア】



レバーハンドル錠(アルミ製)

【勝手口ドア・テラスドア】
網戸：横引きロール網戸
フラットタイプXMD

オプション
下枠ステンレスカバー / 真壁用額縁 / ドアクローザー(内付式) / コーナーキャップ / 防水水切枠付タイプ / RC・ALC納まり用アンカー

【通風ドア・勝手口ドア】
玄関ドア・勝手口ドア同一キーセット

【勝手口ドア・テラスドア】
ドアクローザー(外付式) / アームストッパー
換気框 別体型(サイズオーダー) / ドアクローザーカバー

【勝手口ドア】
ガスケット付断熱パネル(中棧付タイプ用)

【勝手口ドア・テラスドア・通風ドア(シングルレール仕様)】
脱着サムターン

※表示の商品写真は印刷物のため実際の色合いと異なることがあります。

建具ラインナップ

ガラスドア

標準 | セット価格 ¥60,600



□ B-DW □ B-XG

オプション | セット価格 ¥65,000



セット価格 ドア本体+固定枠155幅+標準レバーのセット価格(税抜定価)です。

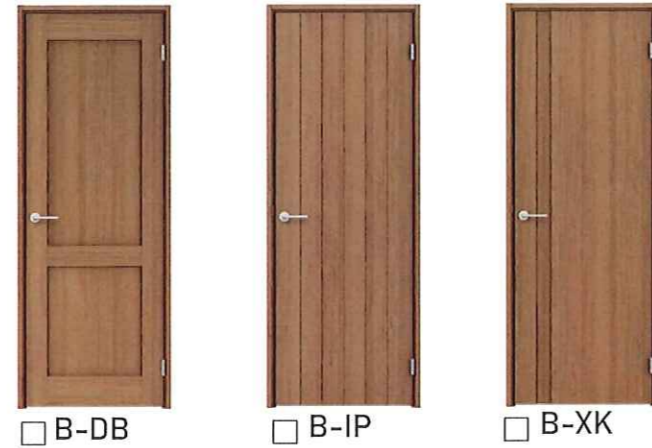
パネルドア

標準 | セット価格 ¥43,800



□ B-DR □ B-XF

オプション | セット価格 ¥55,000



□ B-DB □ B-IP □ B-XK

ハンドル *抗ウイルス非対応

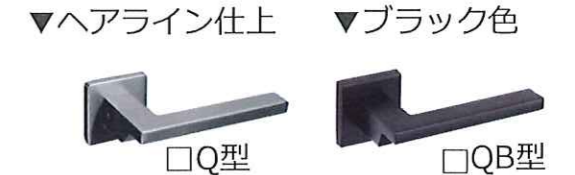
[レバー] プラス料金なし



セット価格 + ¥2,000



セット価格 + ¥2,200



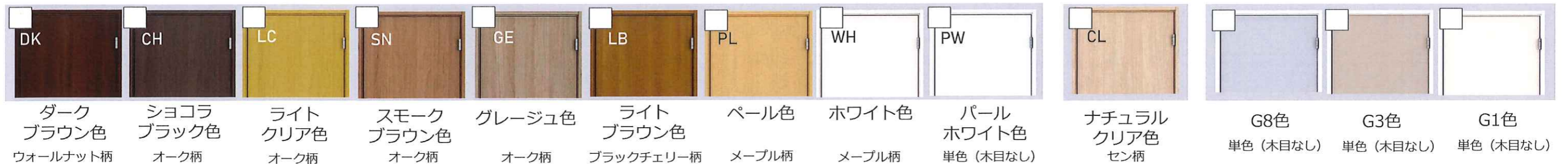
[引手] プラス料金なし



[引手] セット価格 + ¥1,800



カラー



収納建具

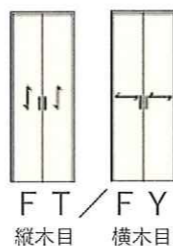
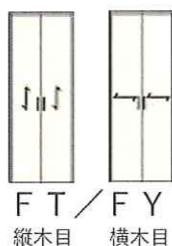
ソフトアート

汚れにくい特殊樹脂シートを採用。天然木の味わいを美しく再現しております。

*印刷画像のため、実際のお色味と異なる可能性があります。

クローゼット

玄関収納 間口4.5尺/H8尺/コの字タイプ



↑出し入れの少ない季節ものなどをしまっておくのに、便利です。

↑よく使うものや子供用品、重たいものをしまうのに便利です。

【 ※オプション 】



□ミラー付き

仕様

【 取手 】



□掘り込み取手

【 ※オプション※ 】



□E型 □D型

床材

コンビットブラッシングオークV152

F☆☆☆☆ 4VOC 低VOC 抗菌 表面防虫処理 汚れに強い プリーワックス ひっかき傷に強い すり傷に強い へこみに強い キットカーペット対応 床暖房対応



シートにはない、本来の素材感を最大限に引き出しました。

人気のオークの表面単板にブラッシングを施すことで木目をより引き立てました。また、肌触り感もお楽しみいただけます。

立体的な意匠にリニューアル!
オークの木目や肌触りを最大限に引き出したフロア



□ホワイト色



□パール色



□ライトクリア色



□グレージュ色



□ライトブラウン色



□ダークブラウン色



□ディープブラウン色

ひっかき傷に強い

オモチャや掃除機などによるひっかき傷が付きにくくなっています。



すり傷に強い

スリッパ歩きなどでつく、スリキズなどの摩耗が目立ちにくくなっています。



木目の表情をより引き立てる独自のブラッシング加工。ベタベタ感がなく、さらりとした感触です。

ひとつとして同じ柄がなく、飽きのこない自然素材。





コンビットブラッシングオークV152

オークの木目や肌触りを最大限に引き出したフロア
ひとつとして同じ柄がなく、飽きのこない自然素材。



グレージュ色



ホワイト色



パール色



ライトブラウン色



スモークブラウン色



ショコラブラック色




ライトクリア色



ダークブラウン色

●長さ×幅×厚さ (mm) 1,818×303×12.0

| | | | | |
|--------|--------|------------|---------|----------|
| 抗菌 | 裏面防虫処理 | 汚れに強い | フリーワックス | ひっかき傷に強い |
| すり傷に強い | へこみに強い | ホットカーペット対応 | 床暖房対応 | |




集成階段ラバーウッド

階段材として優れた集成材は美しさと温もりを持ちながら、節や割れなどを取り除くことで、高い耐久性を確保。天然材に劣らない魅力を備えています。



グレージュ色



ホワイト色



パール色



ライトブラウン色



スモークブラウン色



ショコラブラック色



ライトクリア色



ダークブラウン色

【35φ丸型手摺】 高齢者やお子様の安全に配慮した手すり丸型M35シリーズ



グレージュ色 ホワイト色 パール色 ライトブラウン色 スモークブラウン色 ショコラブラック色 ライトクリア色 ダークブラウン色

【手摺ブラケットシステム】



シルバー


ブラック

ゴールド




※イメージです。

LDK...



洋室...



洗面・トイレ...

開き戸の特長



開き戸は、カバー蝶番を採用。軸芯をカバーで覆った、段差のないシンプルな形状です。

引戸の特長



開く時も閉まる時も直前にブレーキがかかってから静かに引き込みます。

ベリティスシート

パナソニックが目指したのはより本物らしさを感じる自然な「木肌感」。



天然木の自然な凹凸を読み取り、分析し再現することで最適にコントロールされた木肌感をつくりだしました。

ハンドル・引手



カラーバリエーション






デザイン




PA型(フラットタイプ)

カラーバリエーション



ソフトウォールナット柄 ウォールナット柄 チェリー柄 ソフトチェリー柄 オーク柄



ソフトオーク柄 メープル柄 ホワイトオーク柄 ホワイトアッシュ柄 しっくいホワイト柄

取っ手



T2型(丸型取っ手)
サテンシルバー色
(塗装)

ベリティスシート

パナソニックが目指したのは
より本物らしさを
感じる自然な「木肌感」。



天然木の自然な凹凸を読み取り、分析し
再現することで最適にコントロールされた
木肌感をつくりだしました。

すり傷や汚れに強いベリティスシート

ベリティスシートの全面には、汚れを寄せつけないコーティングをプラス。また、キズへの強さも併せて実現。



2枚折れ戸をスライドさせて開閉。フルオープンで、収納物の出し入れも簡単にできます。



※イメージです。




扉デザイン



フラット

カラーバリエーション



ソフトウォールナット柄 ウォールナット柄 チェリー柄 ソフトチェリー柄 オーク柄
ソフトオーク柄 メープル柄 ホワイトオーク柄 ホワイトアッシュ柄 しいくいホワイト柄

取っ手



T2型(丸型取っ手)
サテンシルバー色(塗装)

据え置きタイプ

どんな玄関にもシンプルに
すっきりと納まるオーソドック
スなタイプです。



分離型の台輪を使用し、壁面に接し床の上
に設置するファニチャー感覚の玄関収納。

ベリティスシート

パナソニックが目指したのは
より本物らしさを感じる
自然な「木肌感」。



天然木の自然な凹凸を読み取り、分析し再
現することで最適にコントロールされた木肌
感をつくりだしました。

合成画像 ※イメージです。

家族の履物や備品をしっかりと収納。据付けタイプのボックス型玄関収納。使いやすさや安全性にも配慮しています。


天袋・トール ユニット



天袋ユニットは取っ手のない
手がけ仕様の扉を採用。

耐震ロックを標準装備しています。
振動時：地震で揺れると、フックが作動し、開こうとする扉をロックします。
(扉を押すとロックが解除されます。)
通常時：ロック機構は作動しませんので開閉は自由にできます。

棚板

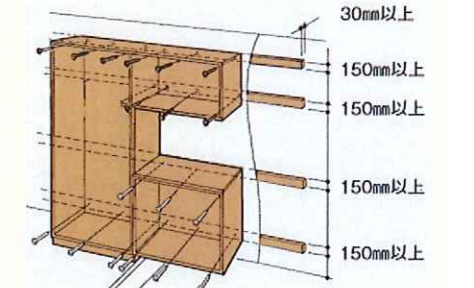


靴を見て選びやすく、取り出し
やすい斜め設置が可能。

棚位置は30mmピッチで
調整可能。

棚板は、取り外して
水洗いできる樹脂製。

壁面固定




強い揺れにも転倒しにくい
壁面固定の据付け家具です。



踏み板 デザイン


スタンダードタイプ




カラーバリエーション

インテリアに美しく調和する階段をご用意しています。

■ 踏み板・上框



■ 側板・蹴込み板・幅木

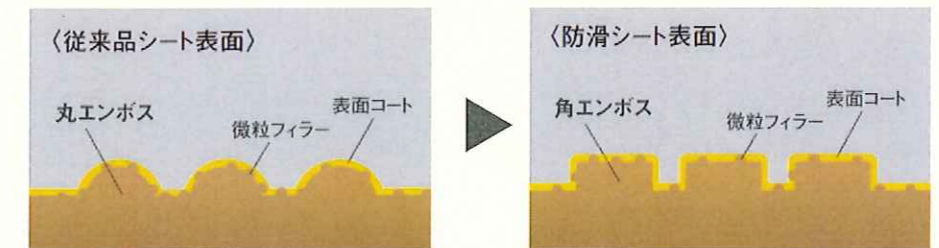


凹凸加工を施した防滑シートを採用



独自の凹凸を施した防滑シート

従来商品よりさらに、すべりへの配慮を高めた防滑シートを開発。独自の凹凸加工を施し、すべり抵抗を向上させました。



表面の角エンボス加工により、従来よりすべり抵抗を向上させました。

※イメージです。



※イメージです。



※1 球状及び金属製キャスターや、小径のキャスター付き家具はご使用をお避けください。へこみや傷が発生する場合があります。
 ※2 表面保護のためワックスもかけられませんが、床材表面の塗膜性能は発揮できなくなります。

S シート仕上げ

高い印刷技術を用い、天然の材としては
入手が難しい柄もご用意



ベリティス
VERITIS

建具とコーディネートできる5柄、
さまざまなインテリアに対応する
個性的な7柄を揃えました。


カラーバリエーション

豊富な色柄を揃えたお手頃価格の床材です。

〔トータルコーディネート柄〕



〔トレンド柄〕



お手頃価格でお届けする、ベーシックな床材です。



ベリティスカラーでコーディネート
できる12色柄をラインアップ。

トレンド系の柄を豊富に揃えた、シート仕上げの
1本溝広幅デザインをご用意しました。



キャスター付きのいすを置いても
へこみ傷のつきにくい床材です。※1

基材の「フィットボード」は高密度にしてあるため、
キャスター付きのいすや家具を使ってもへこみにくく、
溝も滑らかな仕上がりです。



ワックスがけをしなくても、
美しさ長持ち。※

お手入れは日常のから拭きだけで、おそうじがラク。
汚れや傷がつきにくい表面仕上げ。
※使用方法によっては汚れ、傷がつくことがあります。



食べこぼしやらくがきなどの
汚れがつきにくい。

汚れが染み込みにくく、拭き取りやすい床材です。
油汚れや食べこぼしなどのお掃除の手間も軽減され
ます。



※イメージです。



※1 球状及び金属製キャスターや、小径のキャスター付き家具はご使用をお避けください。へこみや傷が発生する場合があります。
 ※2 表面保護のためワックスもかけられませんが、床材表面の塗膜性能は発揮できなくなります。

S シート仕上げ

高い印刷技術を用い、天然の材としては
入手が難しい柄もご用意



建具とコーディネートできる5柄、
さまざまなインテリアに対応する
個性的な7柄を揃えました。


カラーバリエーション

さまざまなインテリアスタイルとコーディネートできる広幅タイプの床材です。

〔トータルコーディネート柄〕



〔トレンド柄〕



豊富な色柄を揃えたスタンダードなシリーズです。



傷に強く、車椅子の使用が可能。
しかも汚れが付きにくい床材。

床の傷や汚れを気にせず自由に室内の移動ができます。
(ただし、車椅子の材質や使用条件によっては床表面
に傷や汚れがつくことがあります。)



熱に強いから、
床暖房の仕上げ材に使える。

心地よい日だまりのようなあたたかさを実現
する床暖房の仕上げ材としてお選びいただ
ける床材です。



お手入れはから拭きだけ。
ワックスなしで美しさが長持ち※

ワックスがけなしで、お手入れはから拭きだけでOK。表面
の光沢が長持ちし、汚れや傷もつきにくくなっています。
※使用方法によっては汚れ、傷がつくことがあります。



食べこぼしやらくがきなどの
汚れが付きにくい。

汚れが染み込みにくく、拭き取りやすい床材です。油汚
れや食べこぼしなどのお掃除の手間も軽減されます。

進化した「8つのインテリアスタイル。」大好きな空間イメージが見つかります。

ラグジュアリー

[STYLISH MODERN スタイリッシュモダン]



PD型 パネルタイプ
WA型 採光タイプ
WB型 採光タイプ
WC型 採光タイプ

[JAPANESE MODERN ジャパニーズモダン]



HA型 引戸専用タイプ
HC型 引戸専用タイプ
HB型 引戸専用タイプ

[VILLA RESORT ヴィラ・リゾート]



PB型 パネルタイプ
MA型 採光タイプ
MC型 採光タイプ

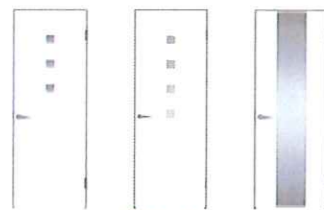
[MODERN CLASSIC モダンクラシック]



PE型 パネルタイプ
MB型 採光タイプ
MC型 採光タイプ


シンプル

[CASUAL カジュアル]



LA型 採光タイプ
Oオーダー
LD型 採光タイプ

[NATURAL ナチュラル]



PF型 パネルタイプ
SA型 採光タイプ
SB型 採光タイプ
SC型 採光タイプ

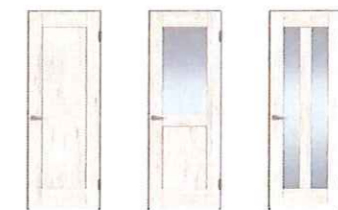
[VINTAGE ヴィンテージ]



PC型 パネルタイプ
LB型 採光タイプ
LC型 採光タイプ


デコラティブ

[FRENCH CHIC フレンチ・シック]



PC型 パネルタイプ
LB型 採光タイプ
LC型 採光タイプ

カジュアル



扉柄

| | | | | | | | | | | | | |
|--------------------------|-----------------------------|------------------------------|--------------------------|-----------------|--------------|-------------|------|-------------|-------------------|-------------------|-----------------------------|------------------------|
| VP20(鏡面) アルペロ ブラック | VH20(マット) ヴァンテージ メタル柄 | VT20(マット) ヴァンテージ ブラウン柄 | VL20(鏡面) アルペロ ホワイト | ソフトウォール ナット柄 | ソフト チェリー柄 | ファイン レッド | ネイビー | コーラル ピンク | VI10(マット) ホワイト | VM10(マット) ベージュ | VD10(マット) グレイッシュ グリーン | 取っ手 アルミライン (LCA) |
| | | | | | | | | | | | | ハンドル (HAA) |
| | | | | | | | | | | | | ハンドル (HCE) |
| | | | | | | | | | | | | ハンドル (HDA) |

レンジフード

スマートフードII W750mm
常時換気 シルバー色 LED照明
<LES43AHZ2M>

フード照明にLEDを採用し、フード底面をフラットにすることで、省エネ性とおそうじ性を両立しました。

改正建築基準法で定められたシックハウス対策のための、常時換気モードを設定しました。

加熱機器

IHクッキングヒーター G32シリーズ
鉄・ステンレス対応 W60cmタイプ
<ブラック/グレイッシュシルバー>
<KZ-G32AS>

加熱機器

ガスコンロ ガラストップ W600mm
両面焼きグリル 【正面:シルバー色】
トッププレート:ブラックドット
<LESW32Q6W>

シンク

スキマレスシンク ステンレスタイプ
Mタイプ
清潔感のあるベーシックな「ステンレスシンク」。
幅787×奥行最大480/最小403×深さ195mm

洗剤ラック (標準装備)

汚れがたまりにくい排水口。

スキマがないから、さっとひとふき。

ゴミが集めやすく捨てやすいアミコゴ。

水栓金具

混合水栓(泡沫吐水)
<LE02FPBNA>

食器洗い乾燥機

食器洗い乾燥機 浅型
ドアパネル仕様 シルバー色
<LES45RS7SD>

フロアユニット たっぶり入って出し入れスマート。

■スライドタイプ

コンロ下スライド

食器洗い乾燥機下スライド

シンク下スライド (包丁差し付)

包丁差し

スライドタイプのフロアユニット

深型のフロアストッカー
※写真はカウンター高さ850mmの場合。

カウンター

人造大理石カウンター

サンドホワイト

サンドグレー

サンドベージュ

カウンター高さ

90cm

85cm

80cm

カウンター高さ
使う方の身長に合わせてカウンターの高さを選べます。自分に合った高さなら、疲れやすさも違います。

ウォールユニット

高さ 500mm 600mm 700mm

耐震ロック

ウォールユニット H700mm
耐震ロックを標準装備。
取っ手のない手掛け仕様です。

ソフトダウン・ウォールユニット



※イメージです。2枚のキッチンボードをつなぐ場合、柄は連続せず、多少のズレが生じます。




お手入れらくらくキッチンボード。
システムキッチンとのコーディネートで、
洗練された美しい空間をつくります。

鏡面調

■ライトナীব柄


メラミン樹脂化粧シート



ホワイト

■ネオマーブル柄

メラミン樹脂化粧シート



ホワイト

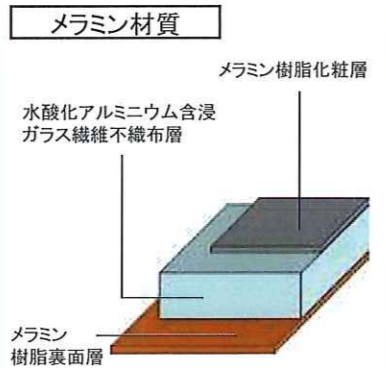
* 液体の塩素系洗剤・漂白剤を使った場合は、十分に水ぶきし、除去してください。(十分に流さないと、変色の原因になります。)

3mm厚

不燃壁材(キッチン用)



3mm厚タイプ
薄型・軽量だから搬入や取付けがラクです。
3尺×6尺タイプで約9.5kg、3尺×8尺タイプでも
約12.3kgと軽く、搬入・取付けが容易です。



天ぷらなどの油の飛び散りも、簡単にふき取れます。



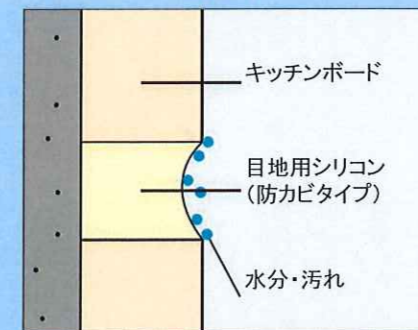
油温度200°Cの滴下試験や耐熱試験の結果、変色、変質がほとんどありません。



台所用スポンジ(ナイロンたわし除く)での摩擦にも、表面にほとんど傷はつきません。

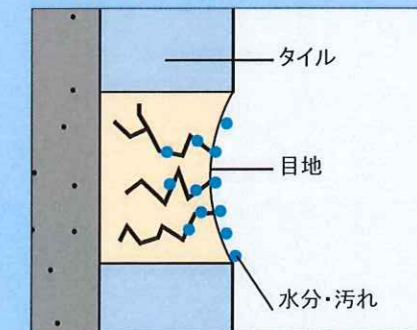
ひび割れしにくい防カビタイプの目地用シリコン。

キッチンボードの場合



目地には弾力性があり、ひび割れしにくい防カビ・目地用シリコンを使用。

タイル貼りの場合



目地はセメント基材なので、ひび割れが生じ、カビが発生しやすい。



※イメージです。

壁柄 C・Dグレード

| 【Cグレード】 | | | | | | | | 【Dグレード】 | | | アクセントパネル 他3面周辺パネル パラレルホワイト柄 グレイスホワイト柄 オールパネル ※ 4面すべて同一柄 |
|---------------------------|----------------------------|---------------------------|---------------------------|----------------------------|----------------------------|---------------------------|------------------------|------------------------|-------------------------|-------------------------|--|
| アイストラックグレー柄 +パラレルホワイト柄 | アイストラックブラウン柄 +パラレルホワイト柄 | ガラススタイルクリア柄 +パラレルホワイト柄 | ガラススタイルピンク柄 +パラレルホワイト柄 | ガラススタイルホワイト柄 +パラレルホワイト柄 | ガラススタイルブラック柄 +パラレルホワイト柄 | モザイク柄 +パラレルホワイト柄 | サニーベージュ柄 +パラレルホワイト柄 | パラレルピンク柄 +パラレルホワイト柄 | パラレルグリーン柄 +パラレルホワイト柄 | パラレルベージュ柄 +パラレルホワイト柄 | |
| アンティークブラック柄 +パラレルホワイト柄 | アンティークブラウン柄 +パラレルホワイト柄 | ダークマール柄 +パラレルホワイト柄 | エアリーブルー柄 +パラレルホワイト柄 | エアリーピンク柄 +パラレルホワイト柄 | ドラマホワイト柄 +パラレルホワイト柄 | モザイクベージュ柄 +グレイスホワイト柄 | 珊瑚石柄 +グレイスホワイト柄 | ツイルネイビー柄 +グレイスホワイト柄 | ツイルボルドー柄 +グレイスホワイト柄 | ※ | |
| クレマストーン柄 +グレイスホワイト柄 | ウォールナット柄 +グレイスホワイト柄 | フェリー柄 +グレイスホワイト柄 | メープル柄 +グレイスホワイト柄 | ブラックラダムライン柄 +グレイスホワイト柄 | グレースラダムライン柄 +グレイスホワイト柄 | ベージュラダムライン柄 +グレイスホワイト柄 | シャンパン柄 +グレイスホワイト柄 | ※ | ※ | ※ | ※ |

浴槽

浴槽形状

アーチ浴槽

エスライン浴槽

ポップアップ排水栓

FRP浴槽

ピュアホワイト

ナチュラル

パールグリーン

ローズ

エプロン

ピュアホワイト

ミディアムベージュ

ミディアムグレー

床

スミピカフロア
目地がないから、スミずみまでスツキリ

ミディアムホワイト

ミディアムベージュ

ミディアムグレー

ささっと排水口

ミラー・収納棚

ライトシェルフ 2段

スリムミラー

ブラック

ホワイト

カウンター

オーバルカウンター

ホワイト

ブラック

洗い場側水栓

・ストレート壁付水栓 (メタルハンドル)

・メタルシャワーヘッド

・握りバー兼用スライドバー Bタイプ (メタルグレー)

ドア

スキットドア
換気口がドアの上にあるから汚れにくい。

2枚折りドア
ホワイト

照明

サークルLED照明 (電球色) 1灯

換気設備

オートルーバー 暖房換気乾燥機 100V 物干しバー1本付 受け具:ホワイト

ワイヤレスリモコン付

風呂フタ

組みフタ

組みフタフック
ホワイト

窓枠

フリーサイズ窓枠
ホワイト

タオル掛け

タオル掛けA (ホワイト)

握りバー

I型握りバー
ホワイト 長さ:600mm

【スミピカフロア】

床のスミに目地がないから、スミずみまでスツキリ。

床のスミに目地がないので、汚れが落としやすい。

しっかりお掃除したつもりでも、目地にカビが生えやすかった浴室のスミ。スミピカフロアは、床の端が立ち上がっているから、防水性に優れています。さらに汚れがたまりにくいので、キレイが続きます。

滑りにくく、乾きやすいパターンの床。
床表面に、微細な凹凸を施して、滑りにくく、乾きやすくしています。


①水にぬれても ②水の表面張力を壊す効果で水玉ができにくく ③乾きやすい

微細な凹凸が足をしっかり捉えます。

※換気条件や床の清掃具合によって水が残ることがあります。
※効果を維持するためには、お掃除が必要です。

コーナー部分に目地がないので床のスミまでラクに拭けます。

スポンジを滑らせやすい同一方向のグリッドパターン。



※イメージです。


カウンター

水あと汚れを極力少なく。
お掃除に配慮したカウンター。

530
mm



3度傾斜設計




ウェットエリア

ウェットエリア
濡れたものの置き場所に
ウェットエリアをご用意。
水あと汚れを
極力少なく。

3° 傾斜設計
水栓まわりを3度傾斜
設計に。おそうじに配慮。

ミラー



スリムLED3面鏡
ミドルパネル



薄型のLED照明で空間
すっきり。省エネ・長寿命
を実現しています。

毎日使う美容家電を使いやすくすっきり収納。



電動ハブラシなどを
充電しながら収納できる。
収納内部にコンセントを
2個設置。バッテリー切れや
充電中の出しっぱなしを
なくせます。

コンセント 3個
(うち収納内2個)
※写真はスリムLED3面鏡
幅900mmの収納例です。

収納例

洗面所の鏡を
くもりシャット!
電気代ゼロでくもりにくい

吸水コーティングの加工済み。
お風呂上がりも、くもりにくい。

※センターミラー部がくもりシャットになります。

水栓

メタルタイプ



マルチシングルレバーシャワー



吐水部を左右に90度
首振りできる



水栓は引き出せるので、
お掃除に便利

多彩なプランで、暮らしや空間にフィットするシーライン



※イメージ写真

扉柄


住まいのインテリアに合わせてコーディネートできる扉柄

【タイプB】

スタンダード木目柄



ソフトウォールナット柄




ソフトオーク柄

鏡面木目柄




アルベロブラック(鏡面)




アルベロホワイト(鏡面)

【タイプC】



ホワイト

本体キャビネット



引出しタイプ W750mm

細かい物は引出しに。
大きい物は開きに。



写真はイメージです

ウォシュレット一体形便器 HV 手洗いあり

CES972#NW1

使いやすい、お手入れしやすいウォシュレット一体形便器です。

Color Variation

※ はお見積カラーです。カラーによって価格・納期が異なる場合がありますのでカタログにてご確認ください。



ホワイト

パステルアイボリー

便器・便座機能

手洗いラクラク「深ひろボウル」

使いやすい深くて広い手洗いボウル。
水はねしにくくお手入れも簡単！




お掃除ラクラク便器

汚れをサッとひとふきできる「フチなし形状」
少ない水でもしっかり洗浄「トルネード洗浄」



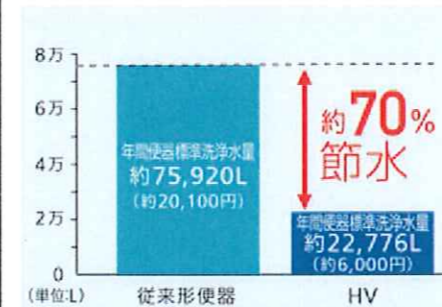
クリーン便座／クリーンノズル

便座とノズルに防汚効果の高い樹脂を採用。
汚れをはじくからひとふきでお手入れ完了！



環境とサイフにやさしい節水技術


便器標準洗浄量は従来タイプから
約70%の大幅な節水を実現。



※節水の試算条件や従来品については、カタログを参照ください。

セフィオンテクト

陶器表面の凸凹をツルツルに。汚れが
付きにくく、落ちやすいTOTO独自の技術です。



従来便器 「セフィオンテクト」便器

機能一覧

| | | | |
|-----------|----------|-------------|-------------|
| セルフクリーニング | セフィオンテクト | クリーン便座 | クリーンノズル |
| 抗菌 | フチなし形状 | トルネード洗浄 | ノズルまうじ |
| 便ふた着脱 | やわらか洗浄 | おしり洗浄 | ビデ洗浄 |
| ムーブ洗浄 | 水勢調節 | 洗浄位置調節 | おまかせ節電 |
| タイマー節電 | オート便器洗浄※ | オートパワー脱臭ノズル | リモコン便器洗浄 |
| 着座センサー | リモコン | 停電時安心設計 | 便座・便ふたソフト閉止 |
| 暖房便座 | | | |

※男子小用時(立ち姿勢)にはオート便器洗浄しません
"ウォシュレット"はTOTOの登録商標です

アクセサリ

一連紙巻器


お好きなデザインがよりつるつる空間を
演出します。



紙巻器
YH51R#NW1

カラー #NW1
ホワイト

タオルリング



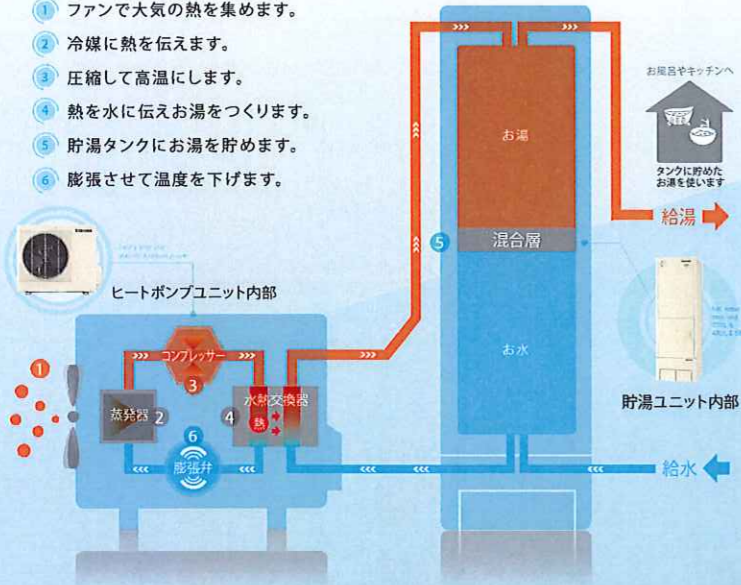
タオルリング
YT51R#NW1

カラー #NW1
ホワイト

エコキュートは大気の熱でお湯をつくり、光熱費が安くなる給湯機です

エコキュートってこんな仕組みでお湯をつくります。

- 1 ファンで大気の熱を集めます。
- 2 冷媒に熱を伝えます。
- 3 圧縮して高温にします。
- 4 熱を水に伝えお湯をつくります。
- 5 貯湯タンクにお湯を貯めます。
- 6 膨張させて温度を下げます。



エコキュートを使うと、家計におトク!


電気代の安い夜間にお湯をつくり、タンクに貯めて昼間に使うから、給湯光熱費がとってもおトクに。

電力需要の低い夜間にお湯をつくっておくことで、昼間のピーク電力に影響しません。

給湯光熱費は、都市ガス給湯機の



夜間電力でピークシフトに貢献

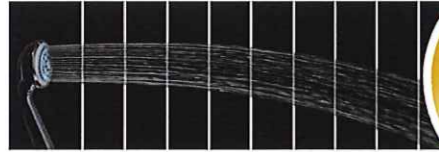


自動でお風呂の準備ができるフルオート




パワフル出湯なら3階でも使える、しかも2カ所同時出湯でもパワフル

標準タイプ
170kPa
減圧弁設定



標準タイプより給湯圧力
約 **1.8** 倍
※当社試算

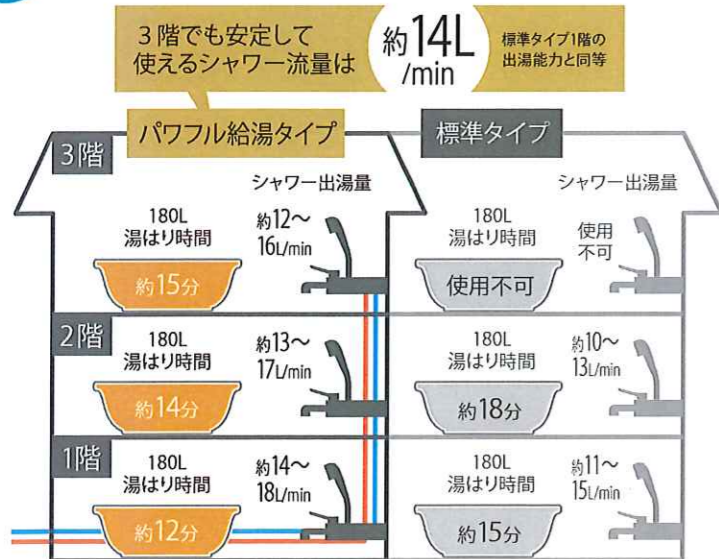


パワフル給湯タイプ
300kPa
減圧弁設定

※写真はイメージです。

※当社試算：標準タイプHWH-B375とパワフル給湯タイプHWH-B375Hの比較。

1 パワフル 3階でもパワフル



2 パワフル 同時出湯でもパワフル

家族がシャワーを使用中にキッチンで洗い物、というときでもしっかり使えます。同時出湯も快適パワフル! 2箇所同時出湯時の出湯量も標準タイプより30%もアップしました。



出湯量30%アップ!

■当社試算 ■標準機種 フルオート HWH-FB375との比較。

光と声でナビゲートする光タッチリモコン

業界初の光タッチリモコンが

更に **New** / **キレイに美しく**

見た目と使い心地をスマートに

使いやすい! 業界初! タッチキー操作 指先で軽くタッチ! スマートに操作ができます

かんたんキレイ! フルフラットデザイン! 美しくお手入れラクラク フルフラットだから美しい またお掃除もサッと一括きラクラクお手入れが 楽しさと、お手入れのしやすさを両立しました。

インテリア性向上

インテリアを損なわないフラットパネル 待機時にはボタンキーが消灯する事でよりスマートに。また、美しさとお掃除の簡単さを両立したフラットパネル採用で美しさとキレイを実現します。



操作性向上

光NAVI 操作をボタンの光でナビゲートします 操作に便利なキーを消して、次の操作ボタンが光ってナビゲートします。

声NAVI 操作を音声でナビゲートします 音声ガイダンスのスピードと内容を選べるので、使う方に合わせたナビゲートを実現します。

新電力メニュー対応しました

2016年4月以降(電力自由化)の電気料金メニューに応じて沸き上げ設定をしやすい対応しました。お客様のご契約プラン、生活スタイル(お湯の使用パターン)に合わせて沸き上げ設定が可能になりました

- 最適な沸き上げ設定が可能
- 早起き設定が可能
- 昼間自動沸き増し停止設定が可能

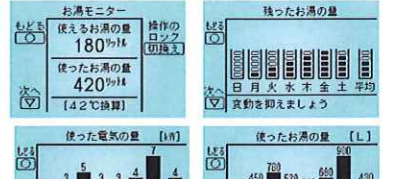
省エネがもっと見える「ESTIA I」

台所リモコンで情報をトータルとアベレージで表示

使ったお湯の量や電力量など省エネ情報が数字とグラフで見える



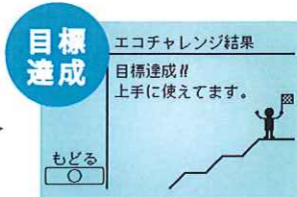
お湯の使用量 電力量・残湯量 エコアドバイスを表示



○ボタンで省エネに関するデータを教えてください

業界初!エコチャレンジ

給湯使用量の目標値設定ができ、週単位での評価が表示されるのでゲーム感覚で省エネに取り組みます



業界最長5年保証

5年保証対象部品 ●貯湯ユニット ●ヒートポンプユニット ●浴室、台所リモコン

下記消耗部品は保証対象外です 電圧計、メーター、ミネラルフィルター、電圧計(専用カバー)、ポンプ、電動弁、水位センサー、電子インジケータユニット

スタンダード

370L 2~5人家族用

460L 4~7人家族用

システム形名 **HWH-B375H**

●タンクサイズ 高さ1,760×幅633×奥行731mm
●ヒートポンプサイズ 高さ712×幅820×奥行320mm

システム形名 **HWH-B465H**

●タンクサイズ 高さ2,094×幅633×奥行731mm
●ヒートポンプサイズ 高さ712×幅820×奥行320mm

